

# Monitor SIO - Granos

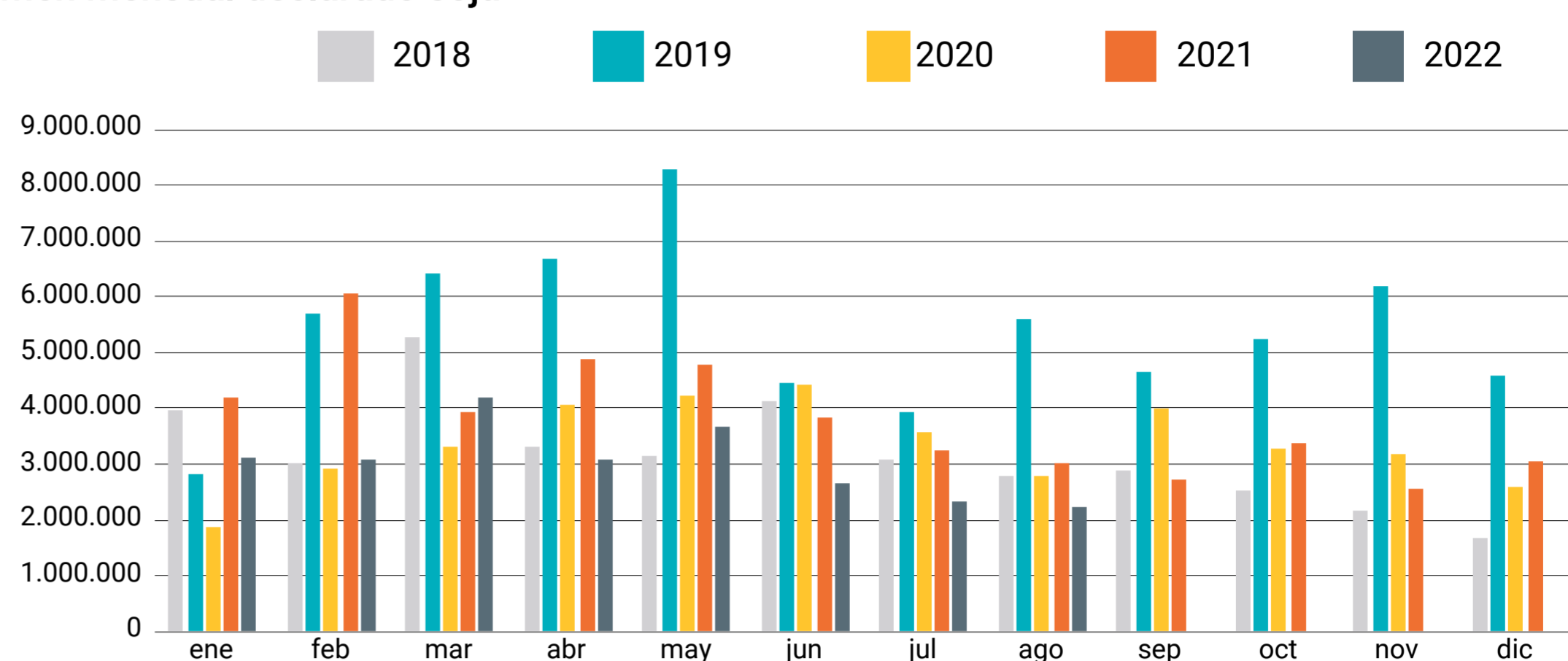
Agosto 2022

Contratos de compraventa declarados en SIO Granos, acumulados por campaña, incluido mes en curso

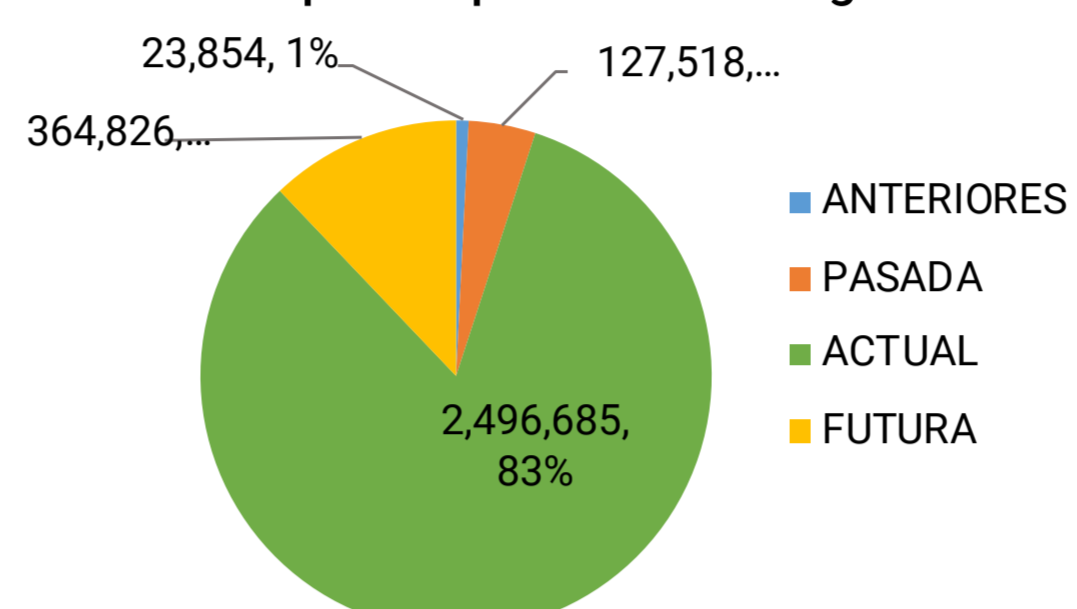
## SOJA

Volumen total operado				
Detalle	Agosto-21	Agosto-22	Var.	
Volumen	3.012.883	2.231.746	↓ -26%	
Volumen total operado acumulado				
Detalle	Ene-21 a Ago-21	Ene-22 a Ago-22	Var	
Volumen	33.991.871	24.360.583	↓ -28%	
Volumen por tipo de contrato				
Detalle	Agosto-21	Distrib.	Agosto-22	Distrib.
Canje	180.773	6%	156.222	7%
Compraventa	2.832.110	94%	2.075.524	93%
Volumen según partes				
Detalle	Agosto-21	Distrib.	Agosto-22	Distrib.
Precio hecho	1.717.343	57%	1.294.413	58%
A fijar	1.295.540	43%	937.333	42%
Volumen por tipo de precio				
Detalle	Agosto-21	Distrib.	Agosto-22	Distrib.
Precio hecho	2.140.446	71%	1.047.933	47%
A fijar	872.437	29%	1.183.813	53%
Volumen de fijaciones				
Detalle	Agosto-21	Agosto-22		
Fijaciones	1.557.737	1.130.315		

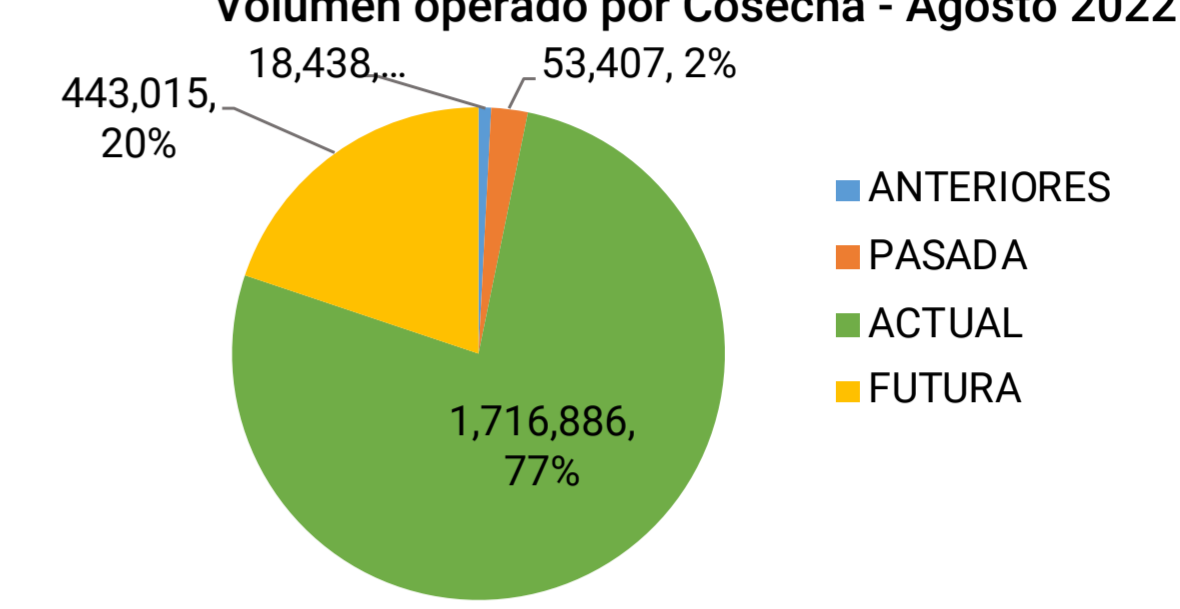
### Volumen mensual declarado soja



### Volumen operado por Cosecha - Agosto 2021



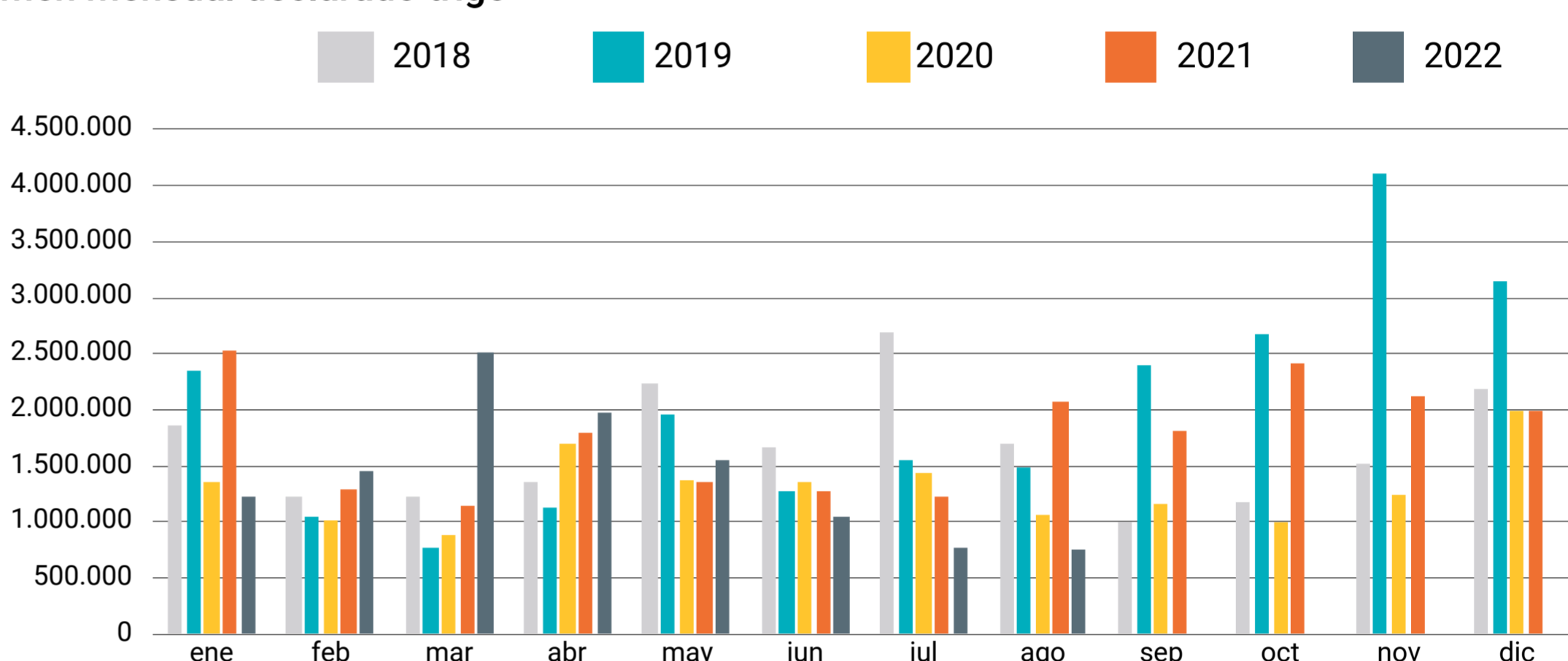
### Volumen operado por Cosecha - Agosto 2022



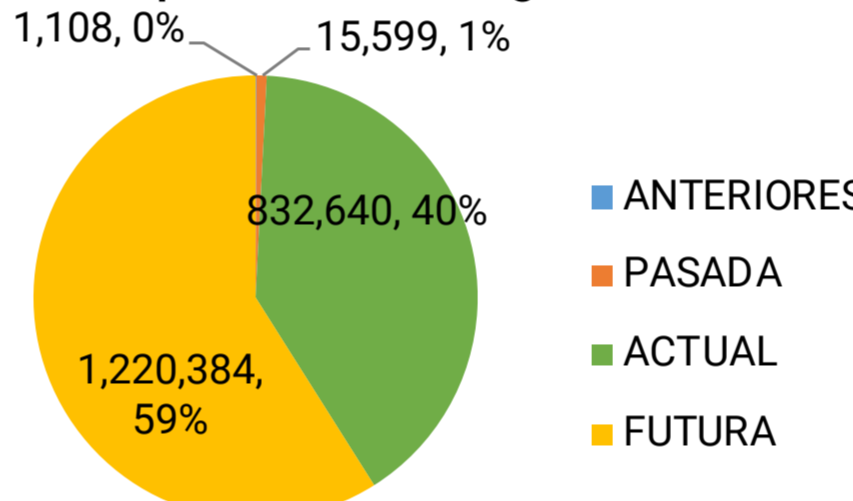
## TRIGO

Volumen total operado				
Detalle	Agosto-21	Agosto-22	Var.	
Volumen	2.069.731	758.615	↓ -63%	
Volumen total operado acumulado				
Detalle	Ene-21 a Ago-21	Ene-22 a Ago-22	Var	
Volumen	12.678.292	11.284.547	↓ -11%	
Volumen por tipo de contrato				
Detalle	Agosto-21	Distrib.	Agosto-22	Distrib.
Canje	82.789	4%	37.931	5%
Compraventa	1.986.942	96%	720.684	95%
Volumen según partes				
Detalle	Agosto-21	Distrib.	Agosto-22	Distrib.
Precio hecho	1.283.233	62%	485.514	64%
A fijar	786.498	38%	273.101	36%
Volumen por tipo de precio				
Detalle	Agosto-21	Distrib.	Agosto-22	Distrib.
Precio hecho	1.906.273	92%	548.175	72%
A fijar	163.458	8%	210.440	28%
Volumen de fijaciones				
Detalle	Agosto-21	Agosto-22		
Fijaciones	169.653	172.664		

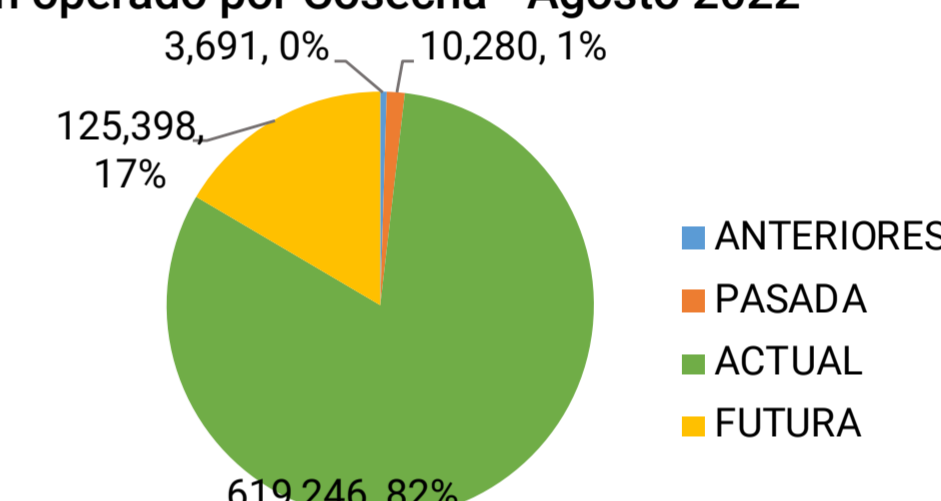
### Volumen mensual declarado trigo



### Volumen operado por Cosecha - Agosto 2021



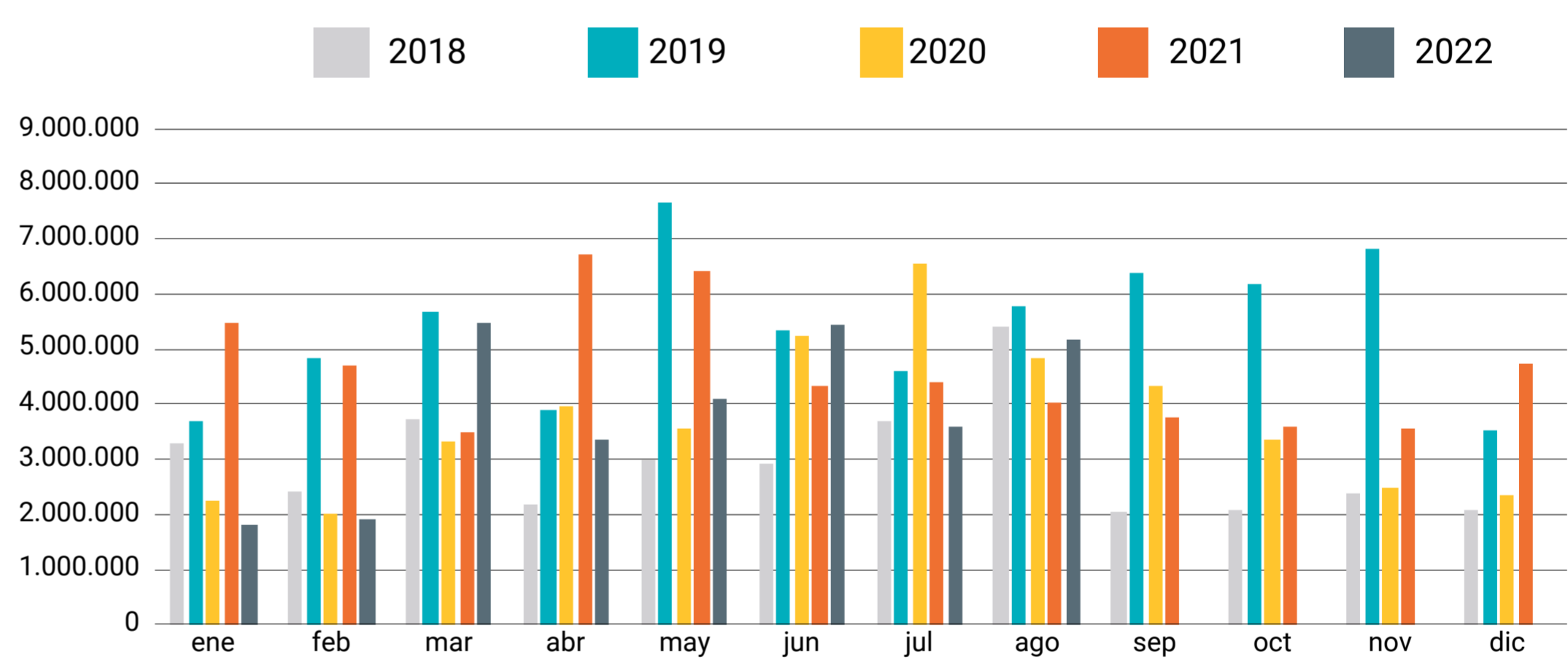
### Volumen operado por Cosecha - Agosto 2022



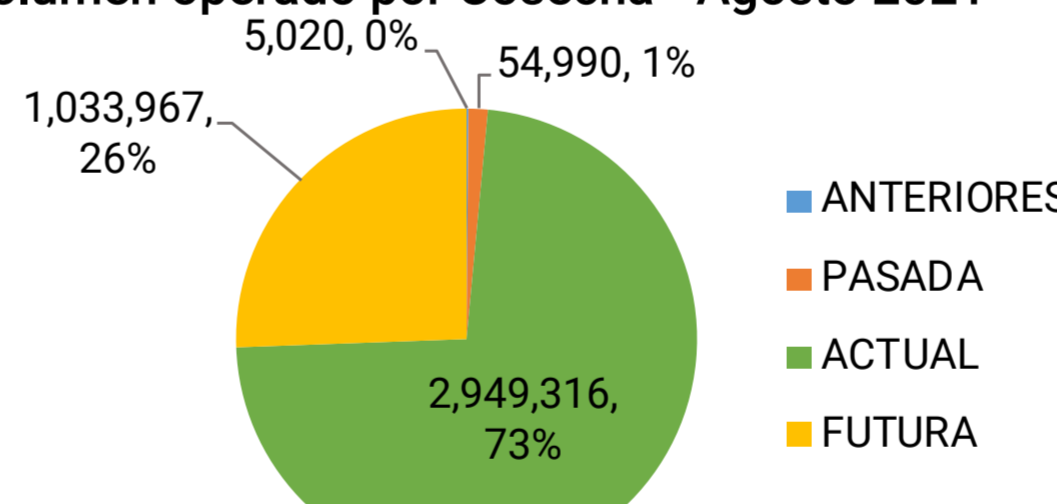
## MAÍZ

Volumen total operado				
Detalle	Agosto-21	Agosto-22	Var.	
Volumen	4.043.293	5.159.427	↑ 28%	
Volumen total operado acumulado				
Detalle	Ene-21 a Ago-21	Ene-22 a Ago-22	Var	
Volumen	39.568.484	30.816.701	↓ -22%	
Volumen por tipo de contrato				
Detalle	Agosto-21	Distrib.	Agosto-22	Distrib.
Canje	283.031	7%	361.160	7%
Compraventa	3.760.262	93%	4.798.267	93%
Volumen según partes				
Detalle	Agosto-21	Distrib.	Agosto-22	Distrib.
Precio hecho	2.183.378	54%	3.250.439	63%
A fijar	1.859.915	46%	1.908.988	37%
Volumen por tipo de precio				
Detalle	Agosto-21	Distrib.	Agosto-22	Distrib.
Precio hecho	2.965.127	73%	3.679.209	71%
A fijar	1.078.166	27%	1.480.218	29%
Volumen de fijaciones				
Detalle	Agosto-21	Agosto-22		
Fijaciones	653.176	1.146.176		

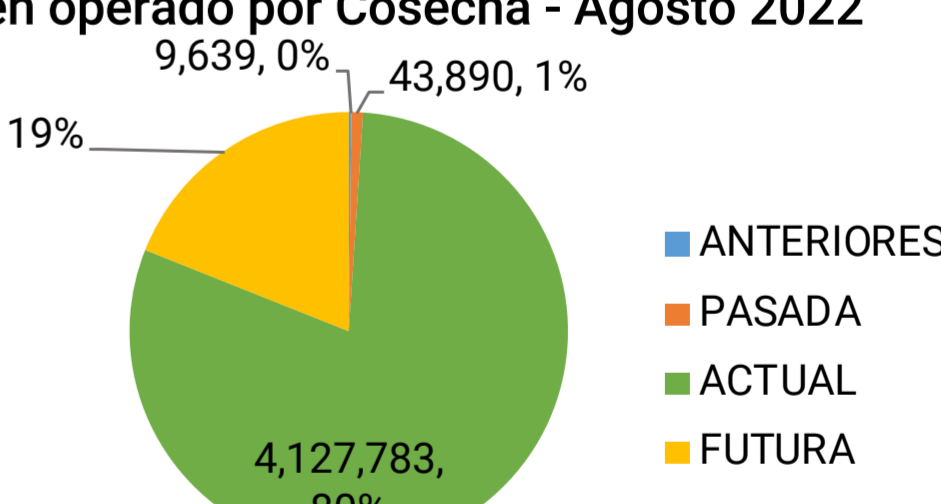
### Volumen mensual declarado maiz



### Volumen operado por Cosecha - Agosto 2021



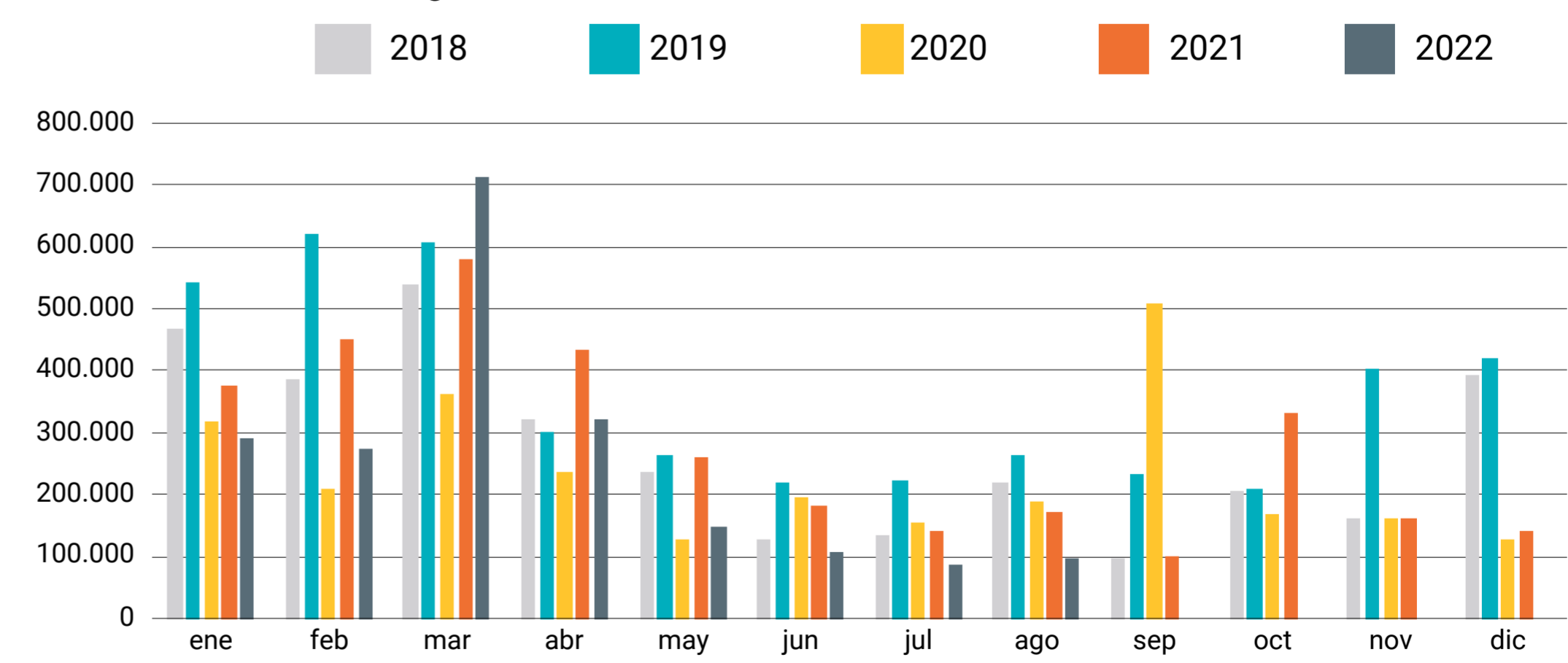
### Volumen operado por Cosecha - Agosto 2022



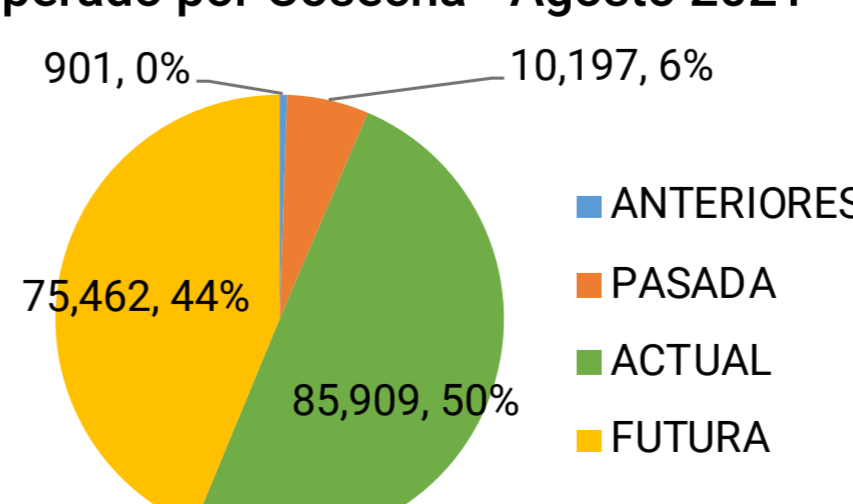
## GIRASOL

Volumen total operado				
Detalle	Agosto-21	Agosto-22	Var.	
Volumen	172.469	98.150	↓ -43%	
Volumen total operado acumulado				
Detalle	Ene-21 a Ago-21	Ene-22 a Ago-22	Var	
Volumen	2.597.716	2.037.150	↓ -22%	
Volumen por tipo de contrato				
Detalle	Agosto-21	Distrib.	Agosto-22	Distrib.
Canje	3.449	2%	5.889	6%
Compraventa	169.020	98%	92.261	94%
Volumen según partes				
Detalle	Agosto-21	Distrib.	Agosto-22	Distrib.
Precio hecho	98.307	57%	53.983	55%
A fijar	74.162	43%	44.168	45%
Volumen por tipo de precio				
Detalle	Aug-21	Distrib.	Aug-22	Distrib.
Precio hecho	151.423	88%	79.416	81%
A fijar	21.046	12%	18.734	19%
Volumen de fijaciones				
Detalle	Agosto-21	Agosto-22		
Fijaciones	14.483	19.371		

### Volumen mensual declarado girasol



### Volumen operado por Cosecha - Agosto 2021



### Volumen operado por Cosecha - Agosto 2022

